NITERÓI
SEMPRE À FRENTE
Saúde

SALA DE SITUAÇÃO DE SAÚDE
NITERÓI Saúde

Boletim Epidemiológico SE 17/2023

23/04/2023 - 29/04/2023

Programa Novo Normal de Niterói

QUADRO COMPARATIVO

Últimas duas semanas epidemiológicas			
Indicador	SE 16	SE 17	Variação
Casos confirmados	40	11	-72,5%
Óbitos confirmados	0,0	0,0	0%
Taxa de incidência por 100 mil habitantes	7,7	2,1	-72,5%
Coef. mortalidade por 100 mil habitantes	0,0	0,0	0%
Taxa letalidade	0,0	0,0	0%
Testes positivos	142	137	-3,6%
Taxa de positividade	19,1%	16,6%	-13,1%
Atendimentos de Síndrome Gripal*	1.994	2.326	16,6%

Indicadores Anuais				
Indicador	2020	2021	2022	2023
Casos	32.658	27.464	29.453	1.668
Óbitos	1.246	1.560	254	11
Taxa de incidência	6.337,5	5.312,4	5.697,1	322,6
CM/100 mil hab.	241,8	301,8	49,1	2,1
Taxa letalidade	3,8	5,7	0,9	0,7

Ocupação de leitos COVID no último dia		
Indicador	Taxa	Internados
Leitos clínicos SUS	3,7%	4
UTI SUS	2,5%	1

Fonte: RESNIT – 02/05/2023

Fonte: e-SUS-Notifica/SIVEP-gripe/SIM; **RT-PCR**: Lacen-RJ; Lacen-Fiocruz/RJ; Laboratório Contraprova Dopping e Toxicologia; Laboratório de Virologia UFF; Bittar; Rede Dasa; Morales; Fleury; Afip; Rocha e Fonseca; Codon Biotecnologia MG; Laboratório São Marcos MG; Smile Imunologia Aplicada MG; Geneticenter MG; Laboratório São Paulo MG; Laboratório de Lustosa MG; FMS/Covig –Niterói. **Testes de Antígeno**: Planilhas de Monitoramento dos Testes Diários - COVIG/VIPACAF; Planilha de monitoramento de testes do PMF (FeSaúde). Atualizados até 02/05/2023
*Relatório de unidades da rede municipal

Elaborado em 04/05/2023

ATENDIMENTOS DE SÍNDROME GRIPAL NOS ESTABELECIMENTOS PÚBLICOS MUNICIPAIS DE SAÚDE DE NITERÓI-RJ, NAS ÚLTIMAS 4 SEMANAS EPIDEMIOLÓGICAS

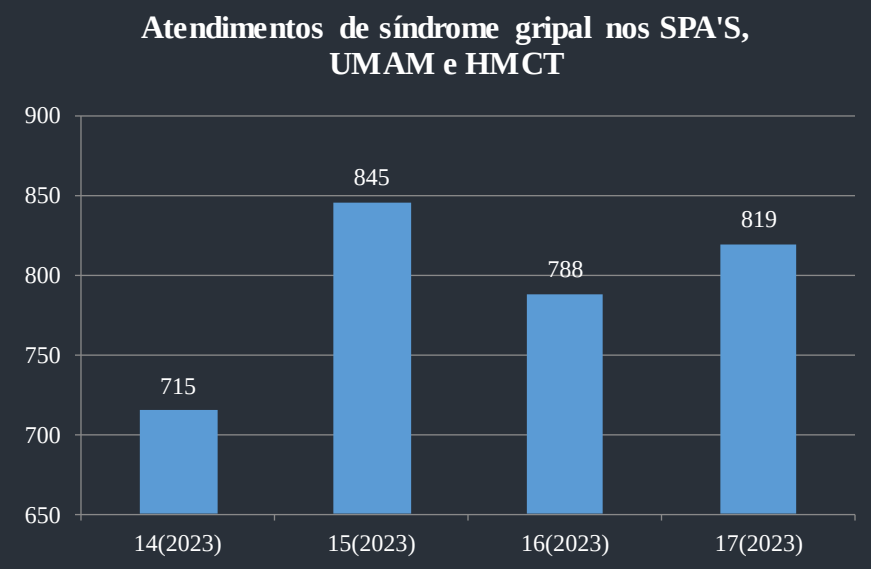

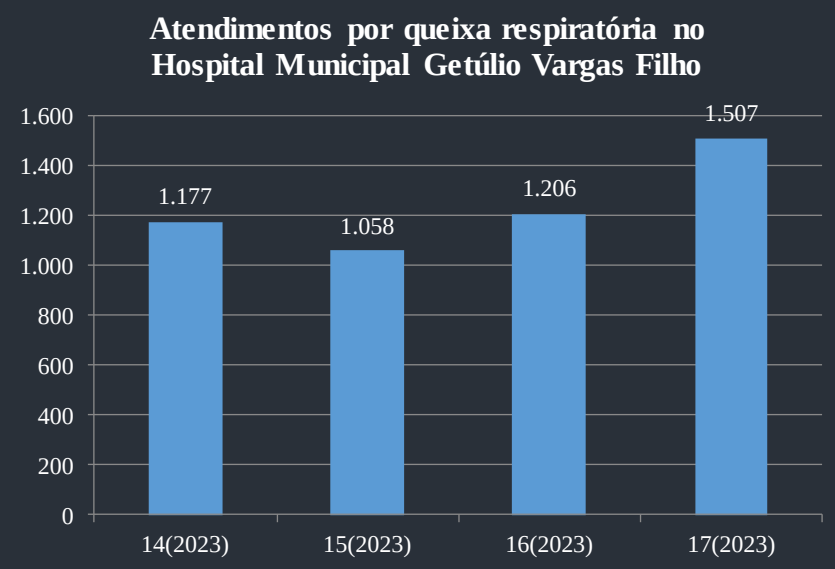

Total de atendimentos de Síndrome Gripal na última SE* **2326**

Fonte: eSUS-Notifica/RESNIT
*Relatório diário das unidades da rede municipal
Atualizados até 02/05/2023.

Elaborado em 04/05/2023

NÚMERO DE TESTES REALIZADOS E TAXA DE POSITIVIDADE PARA COVID-19, NITERÓI-RJ, NAS ÚLTIMAS 4 SEMANAS EPIDEMIOLÓGICAS

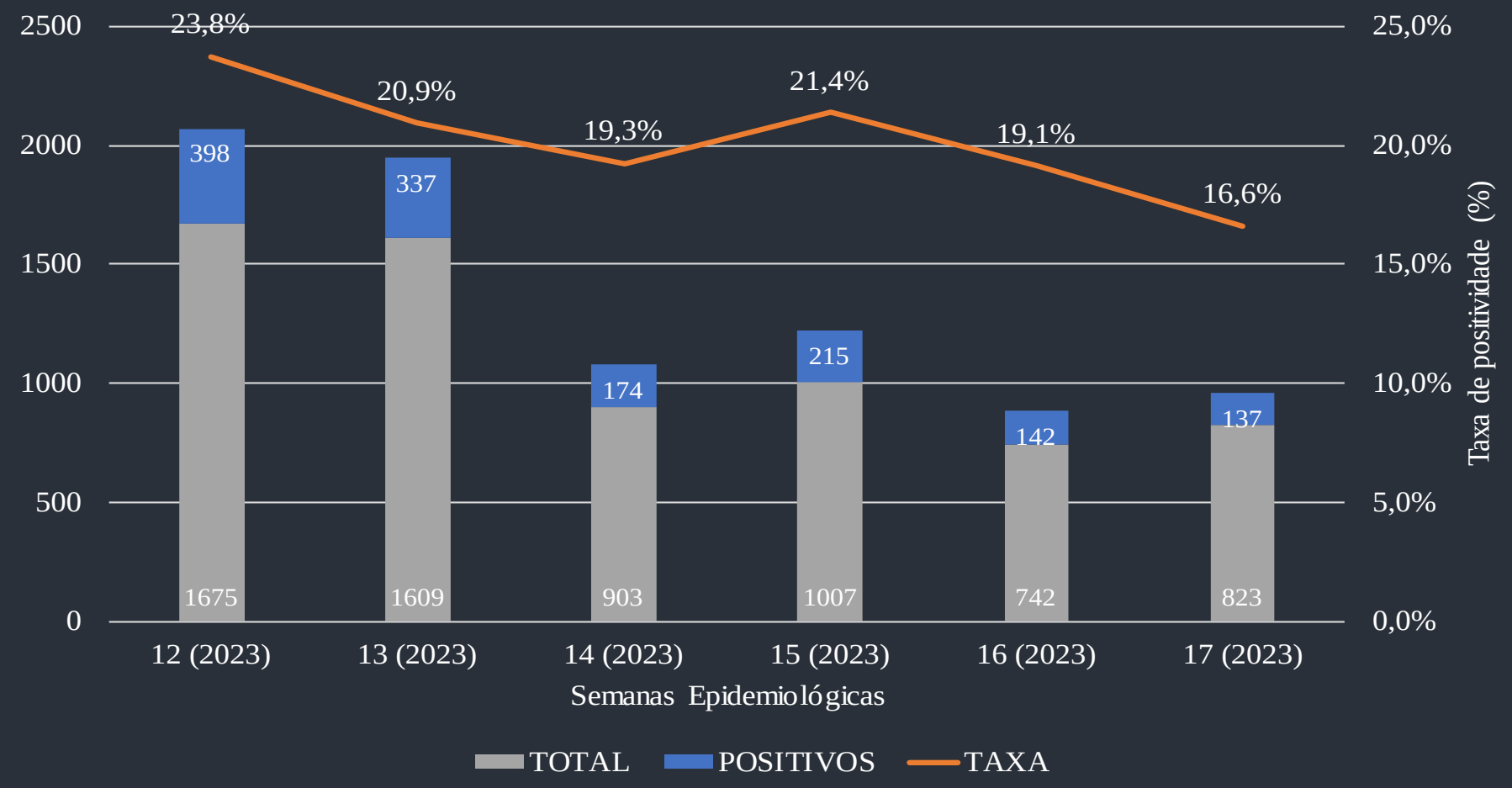

Fonte: **RT-PCR**: Lacen-RJ; Lacen-Fiocruz/RJ; Laboratório Contraprova Dopping e Toxicologia; Laboratório de Virologia UFF; Bittar; Rede Dasa; Morales; Fleury; Afip; Rocha e Fonseca; Codon Biotecnologia MG; Laboratório São Marcos MG; Smile Imunologia Aplicada MG; Geneticenter MG; Laboratório São Paulo MG; Laboratório de Lustosa MG; FMS/Covig –Niterói. **Testes de Antígeno**: Planilhas de Monitoramento dos Testes Diários - COVIG/VIPACAF; Planilha de monitoramento de testes do PMF (FeSaúde).
Atualizados até 02/05/2023.

Elaborado em 04/05/2023

CASOS CONFIRMADOS DE COVID-19, POR SEMANA EPIDEMIOLÓGICA DE INÍCIO DE SINTOMAS, NITERÓI-RJ

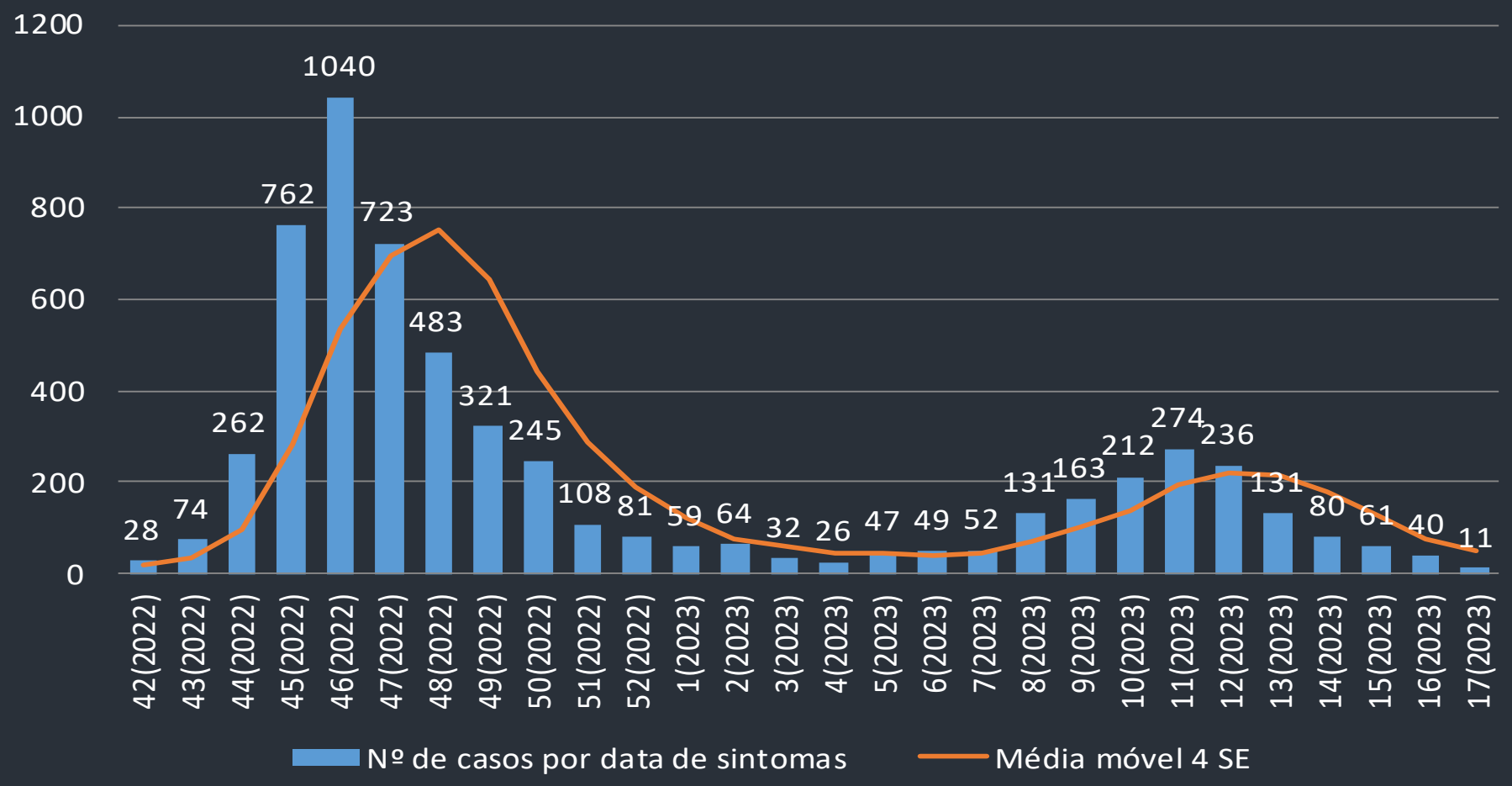

Fonte: e-SUS-Notifica/SIVEP-gripe. Atualizados até 02/05/2023.

Elaborado em 04/05/2023

ÓBITOS CONFIRMADOS DE COVID-19, POR SEMANA EPIDEMIOLÓGICA DE OCORRÊNCIA, NITERÓI-RJ

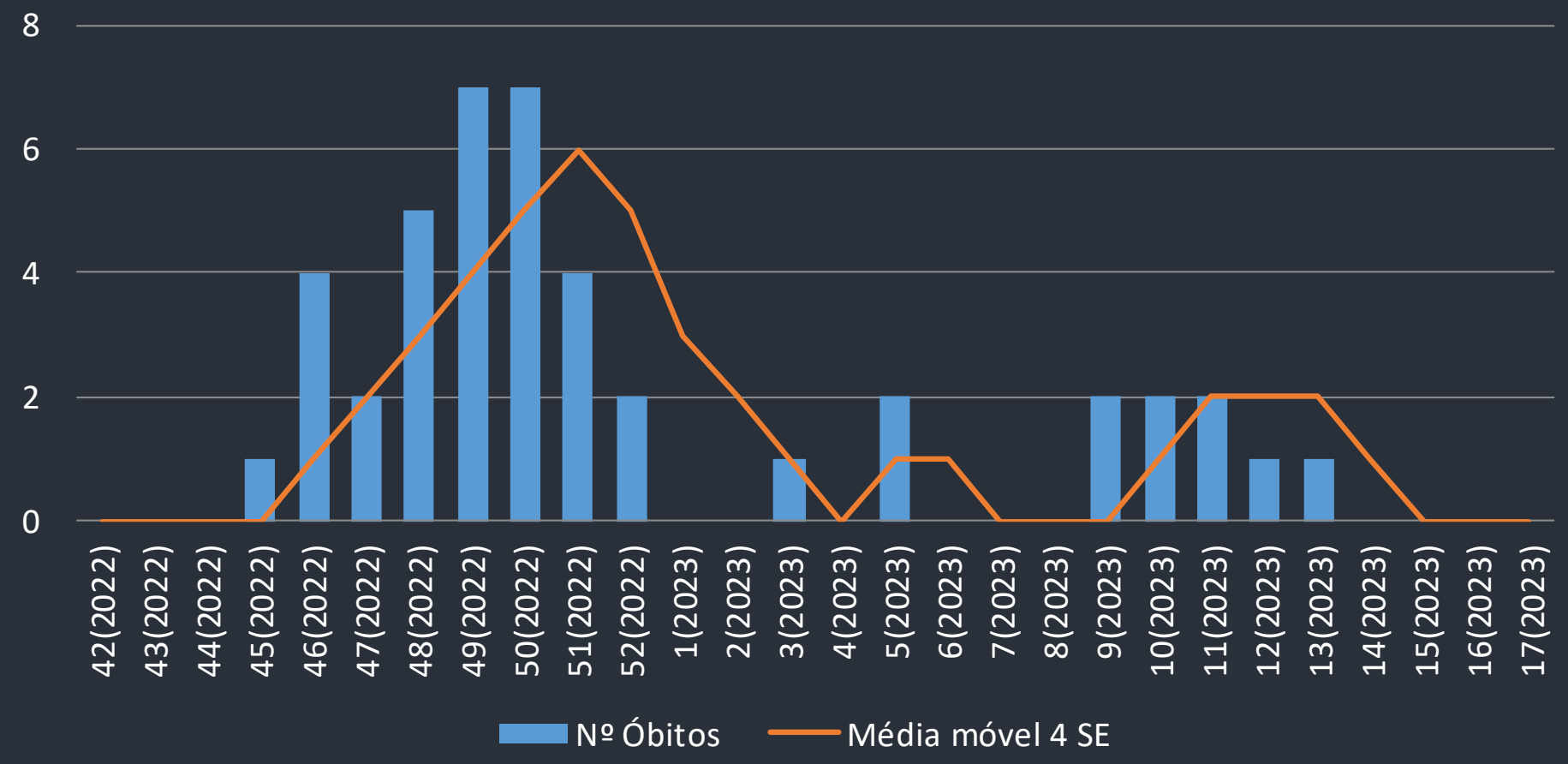

Fonte: SIM/SIVEP-gripe. Atualizados até 02/05/2023.

Elaborado em 04/05/2023

DISTRIBUIÇÃO DE CASOS CONFIRMADOS DE COVID-19 POR SEXO E FAIXA ETÁRIA, NITERÓI, NAS ÚLTIMAS DUAS SEMANAS EPIDEMIOLÓGICAS

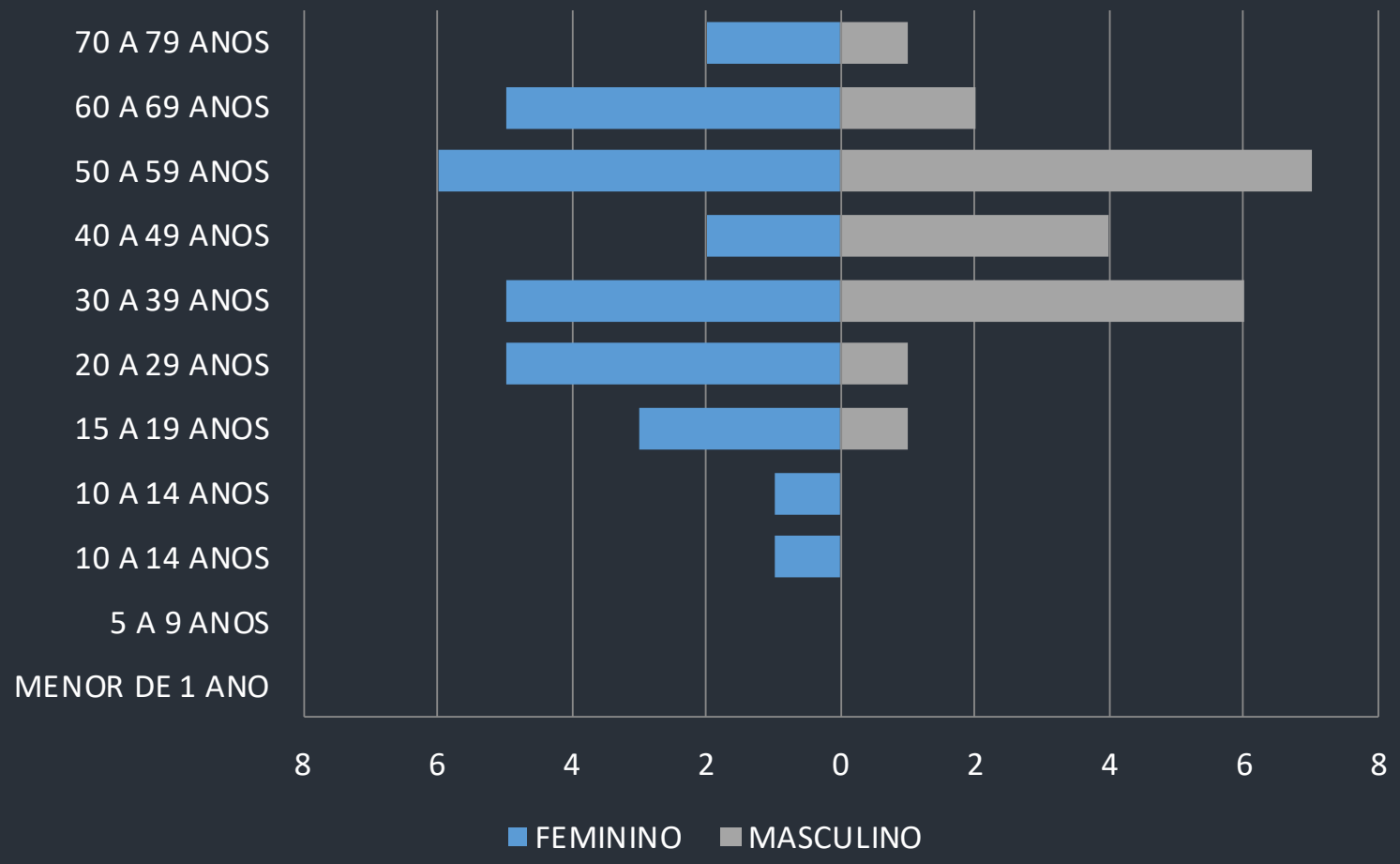

Fonte: e-SUS-Notifica/SIVEP-gripe. Atualizados até 02/05/2023.

Elaborado em 04/05/2023

MÉDIA DE HOSPITALIZADOS EM LEITOS PÚBLICOS MUNICIPAIS, POR SEMANA EPIDEMIOLÓGICA, NITERÓI-RJ

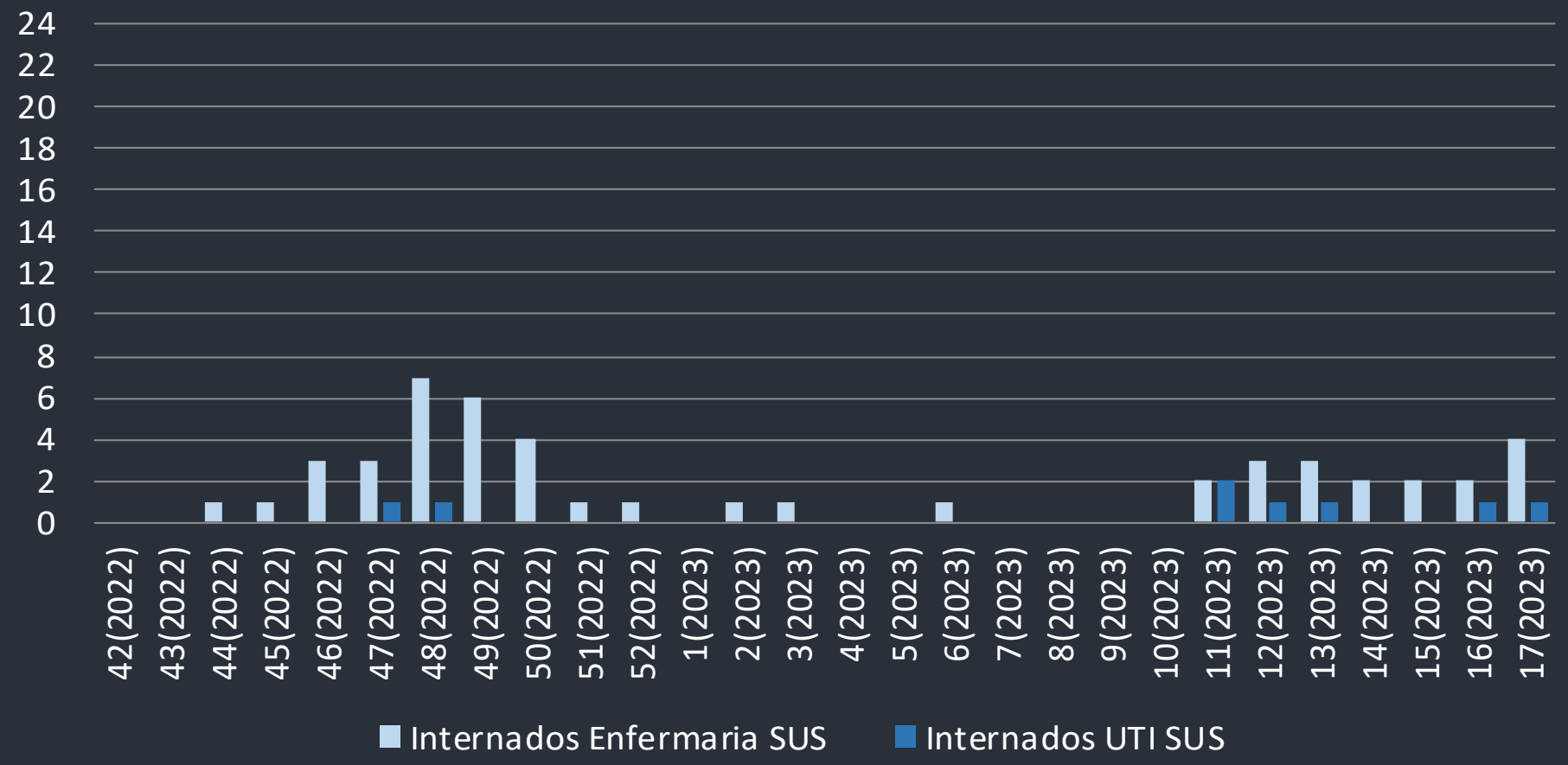

Fonte: RESNIT. Atualizados até 02/05/2023.

Elaborado em 04/05/2023

VACINAÇÃO COVID-19

COBERTURA VACINAL

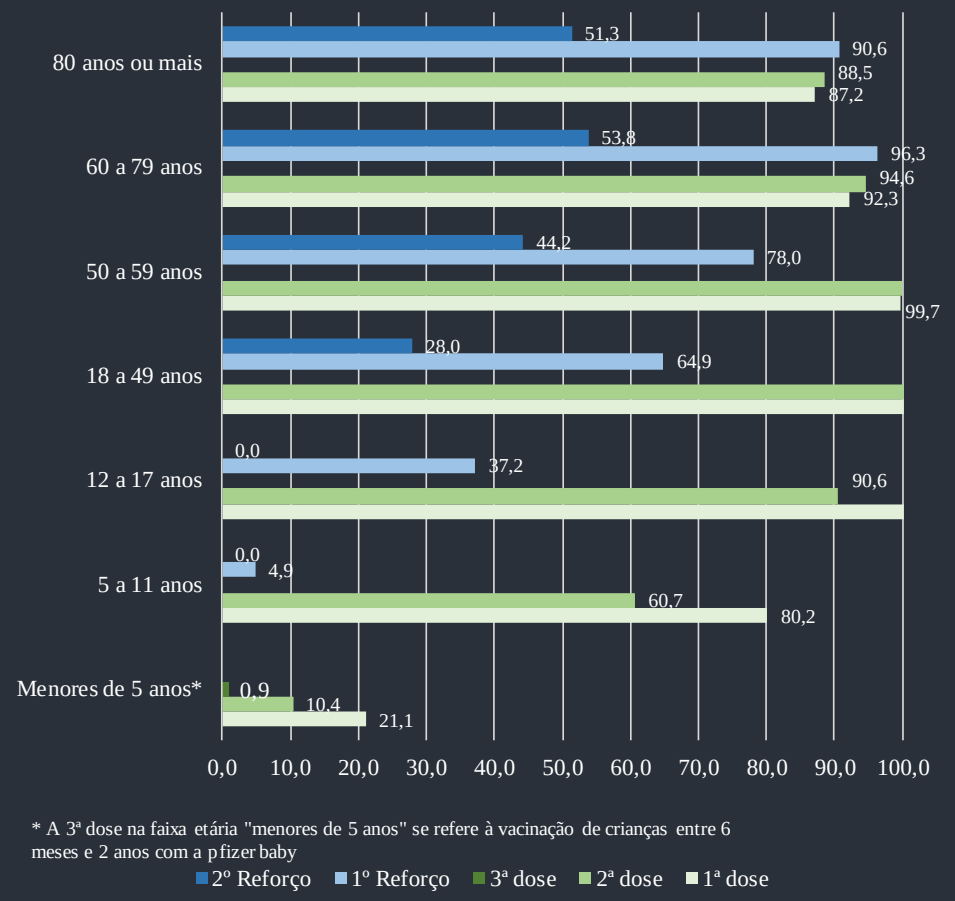

* A 3ª dose na faixa etária "menores de 5 anos" se refere à vacinação de crianças entre 6 meses e 2 anos com a pfizer baby

Fonte: SI-PNI – COVIG/FMS Niterói, dados atualizados até 02/05/2023., sujeitos à alteração.

DOSES APLICADAS

1.453.571

1ª DOSE	1º REFORÇO
486.605	334.610
2ª DOSE	**2º REFORÇO**
458.886	160.470
DOSE ÚNICA	**REFORÇO BIVALENTE**
12.781	41.470

Elaborado em 04/05/2023

VACINA BIVALENTE

Grupo Prioritário	Doses aplicadas	Cobertura Vacinal
Pessoas de 70 anos e mais	16.419	27,2%
Pessoas de 60 anos a 69 anos	15.587	25,3%
Pessoas de 18 a 59 anos	4.967	1,6%
Trabalhadores de Saúde	2.063	6,6%
Imunocomprometidos	1.895	22,2%
Gestantes/Puérperas	284	6,4%
Pessoas Institucionalizadas	80	2,4%
Pessoas com Deficiência	139	0,9%
População Privada de Liberdade	21	2,5%
Funcionário do Sistema de Privação de Liberdade	8	2,7%
Povos Indígenas	7	-
Total	41470	-

MEDIDAS DE PROTEÇÃO À VIDA

NITERÓI
SEMPRE À FRENTE
Saúde

SALA DE SITUAÇÃO DE SAÚDE
NITERÓI SEMPRE À FRENTE Saúde

Elaborado em 04/05/2023